

المؤشرات الأسبوعية

الأسبوع الممتد من 04 إلى 10 نونبر 2021



السوق النقدية

تدخلات بنك المغرب

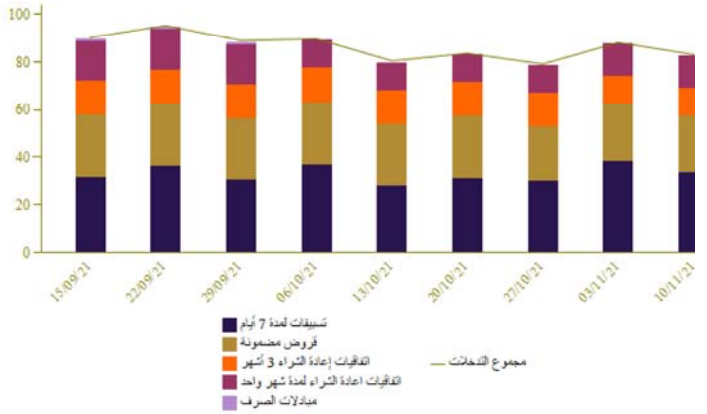
الأسبوع من 21-11-04 إلى 21-11-10	الأسبوع من 21-10-28 إلى 21-11-03	المبالغ بملايين الدراهم
83 077	88 057	تدخلات بنك المغرب
83 077	88 057	تسهيلات بمبادرة من بنك المغرب
33 370	38 350	تسهيلات لمدة 7 أيام
13 551	13 551	اتفاقيات إعادة الشراء لمدة شهر واحد
		مبادلات الصرف
11 551	11 551	اتفاقيات إعادة الشراء 3 أشهر
437	437	البرنامج المدمج لدعم وتمويل المعاولات
24 168	24 168	قروض مضمونة
		تسهيلات بمبادرة من البنوك
		تسهيلات لمدة 24 ساعة
		تسهيل الإيداع لمدة 24 ساعة

نتائج التسهيلات لمدة 7 أيام بناء على طلب العروض 21/11/10 بملايين الدراهم

33 080

المبلغ المكتتب

بملايين الدراهم

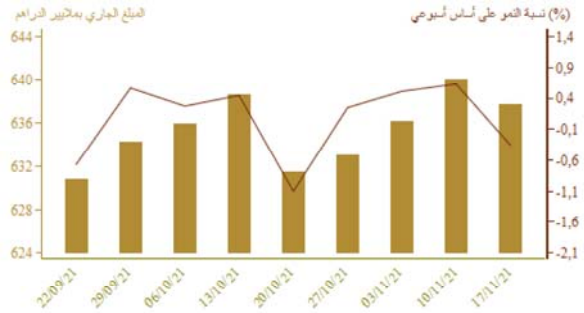


سوق الأذونات بالمزايدة

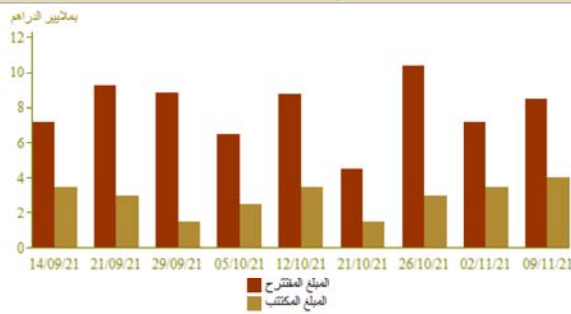
المبلغ الجاري للأذونات الخزينة

الأذونات بالمزايدة لثلاثين يوم 21-11-09		التسديدات*	الأجل
الامتيازات*	سعر القادة	من 21-11-11 إلى 21-11-17	
			13 أسبوعا
			26 أسبوعا
			52 أسبوعا
		6 575	سنتان
2 700	1,98		5 سنوات
			10 سنوات
1 300	2,64		15 سنة
			20 سنة
			30 سنة
4 000		6 575	المجموع

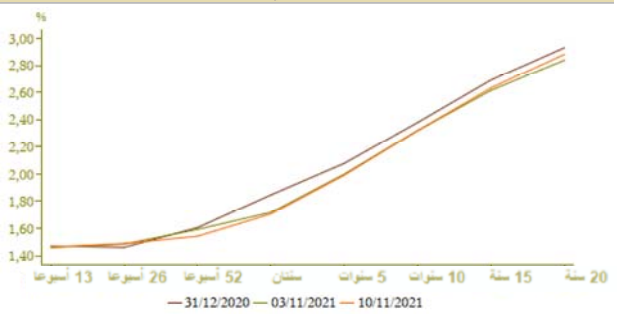
*بملايين الدراهم



نتائج عمليات المزايدة

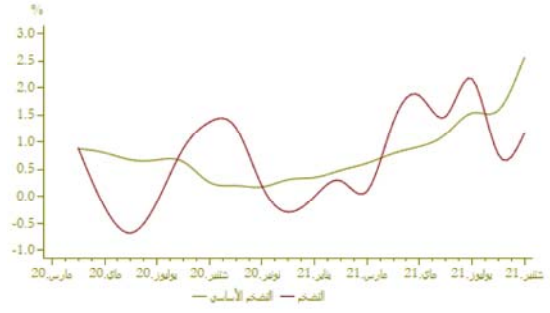


منحنى أسعار القادة في السوق الثانوية



التضخم

تطور التضخم على أساس سنوي (%)

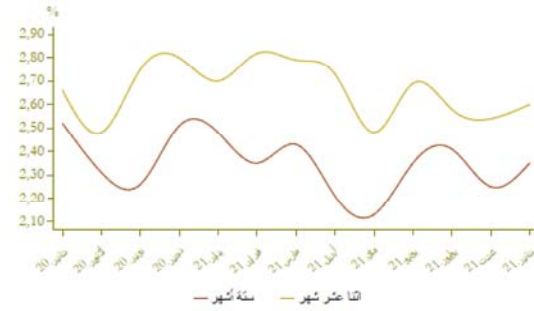


A (%)			
شتنبر 2020	غشت 2021	شتنبر 2021	
1,2	0,8	0,7	*مؤشر أسعار الاستهلاك
2,6	1,6	0,8	**مؤشر التضخم الأساسي

المصدر: (*) الخنوية السامية للتخطيط
(**) بنك المغرب

أسعار الفائدة

أسعار الفائدة الدائنة (%)



الخصف الثاني من 2021	الخصف الاول من 2021	
1,03	1,27	الحسابات على الفاتر - سعر الفائدة الأدنى

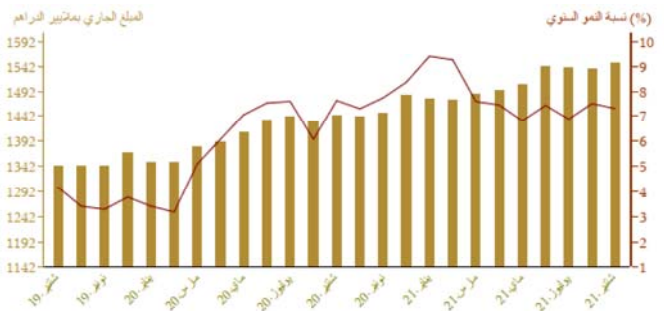
2021 شتنبر	2021 غشت	2021 يوليوز	أسعار الفائدة الدائنة (%)
2,35	2,25	2,41	ودائع ستة أشهر
2,60	2,54	2,58	ودائع اثنا عشر شهرا

فصل 3-2021	فصل 2-2021	فصل 1-2021	أسعار الفائدة المدنية (%)
4,35	4,32	4,45	المجموع
5,20	5,19	5,19	قروض للأفراد
4,24	4,26	4,33	قروض الإسكان
6,51	6,64	6,50	قروض الاستهلاك
4,17	4,04	4,23	قروض الشركات
			حسب الهدف الاقتصادي
3,95	3,96	4,04	تمويلات الخزينة
4,84	4,13	4,49	قروض التجهيز
5,71	5,59	5,81	قروض العقار
			حسب حجم الشركة
4,98	4,83	4,89	الشركات الصغيرة جدا والصغيرة والمتوسطة
3,83	3,71	3,89	الشركات الكبرى

المصدر: البيانات الواردة في البحث الفصلي الذي يتجزء بنك المغرب لدى النظام البنكي

مجمعات النقد والتوظيفات السائلة

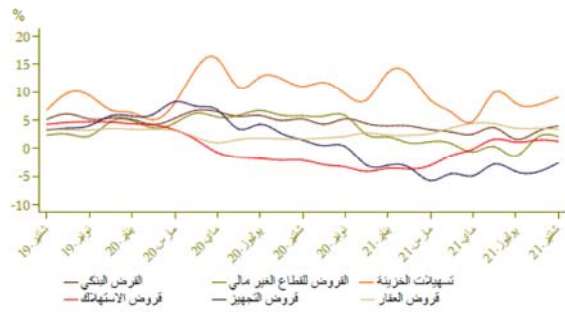
تطور المجموع م3



A (%)		المبلغ الجاري* في نهاية شتنبر 2021	
شتنبر 2020	شتنبر 2021		
5,5	-0,7	319,4	العملة الائتمانية
7,1	1,1	739,1	العملة الكافية
6,6	0,6	1 058,4	1م
3,0	0,3	173,4	التوظيفات تحت الطلب م2-م1
6,1	0,5	1 231,8	2م
12,2	1,7	318,7	أصول نقدية أخرى م3-م2
7,3	0,8	1 550,5	3م الكتلة النقدية
8,7	1,0	842,7	مجمع التوظيفات السائلة
3,7	1,7	317,8	الأصول الاحتياطية
53,7	-14,8	33,0	صافي الأصول الأجنبية لمؤسسات الإيداع الأخرى
7,6	-1,1	272,2	الديون الصافية على الإدارة المركزية
5,4	1,4	1 175,2	القروض المقدمة للاقتصاد

*بملايير الدراهم

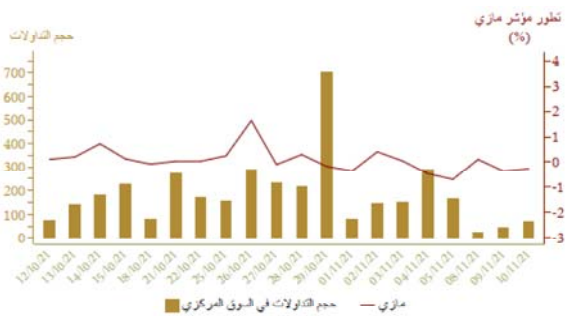
توزيع القرض البنكي حسب الغرض الاقتصادي				تطور القرض البنكي حسب الغرض الاقتصادي على أساس سنوي	
Δ (%)		نمبلغ الجاري* في نهاية			
شتمبر 2021	شتمبر 2020	شتمبر 2021			
9,0	2,2	228,3		تسهيلات الخزينة	
3,4	0,2	288,7		قرض العقار	
1,2	0,0	55,6		قرض الاستهلاك	
-2,7	-0,1	175,5		قرض التجهيز	
5,4	9,7	150,0		ديون مختلفة على الزبناء	
7,1	0,7	84,6		ديون معلقة الأداء	
4,0	2,0	982,8		القرض البنكي	
4,1	0,7	847,8		القرض للقطاع الغير مالي	



*بملايين الدراهم

مؤشرات بورصة القيم

تطور مؤشر مازي وحجم التداولات					
Δ %			الأسبوع		
21/11/10	21/11/10	21/11/10	من 21/11/04	من 21/10/28	
20/12/31	21/10/08	21/11/03	إلى 21/11/10	إلى 21/11/03	
18,22	1,15	-1,66	13 344,29	13 569,33	مؤشر مازي نهاية الفترة
			125,48	315,85	الحجم* المتوسط لتداولات الأسبوع
17,51	1,31	-1,66	687 386,82	698 995,94	الرسملة* نهاية الفترة

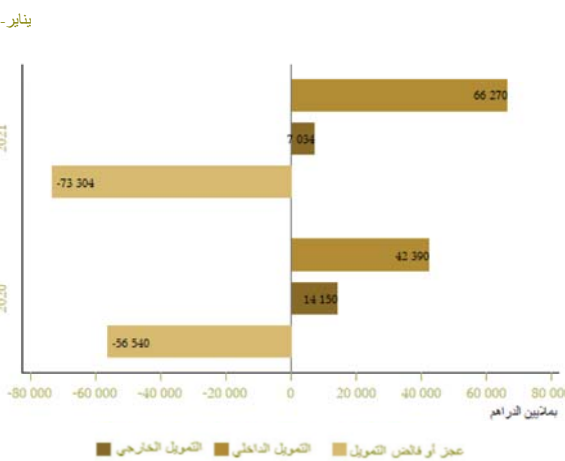


*بملايين الدراهم

المصدر: بورصة الدار البيضاء

المالية العمومية

وضعية الخزينة			تمويل الخزينة	
Δ(%)	يناير-أكتوبر 2021	يناير-أكتوبر 2020	بملايين الدراهم	
10,1	219 736	199 645	*المداخل العادية	
11,5	199 863	179 174	منها الموارد الجبلية	
7,8	283 644	263 197	النققات الإجمالية	
6,3	267 341	251 593	النققات الإجمالية دون احتساب المقاصة	
40,5	16 303	11 604	المقاصة	
7,0	215 584	201 476	النققات العادية دون احتساب المقاصة	
6,3	117 785	110 831	الأجور	
6,2	49 014	46 135	السلع والخدمات الأخرى	
0,1	25 303	25 277	فوائد الدين	
22,1	23 482	19 233	التحويلات للجماعات الترابية	
.	-12 151	-13 434	الرصيد العادي	
3,3	51 757	50 117	نققات الاستثمار	
	7 328	12 602	رصيد الحسابات الخاصة للخزينة	
	-56 580	-50 950	فائض أو عجز الميزانية	
.	-31 277	-25 673	**الرصيد الأولي	
	-16 724	-5 590	تغير العمليات قيد الأداء	
	-73 304	-56 540	عجز أو فائض التمويل	
	7 034	14 150	التمويل الخارجي	
	66 270	42 390	التمويل الداخلي	
	5 416	0	منها الخصوصية	

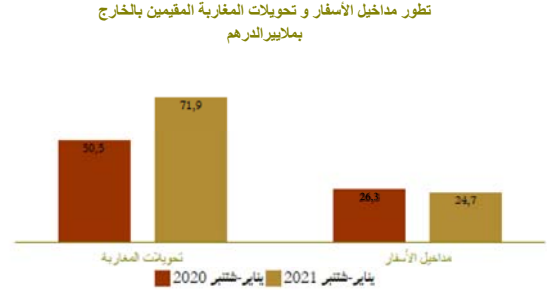
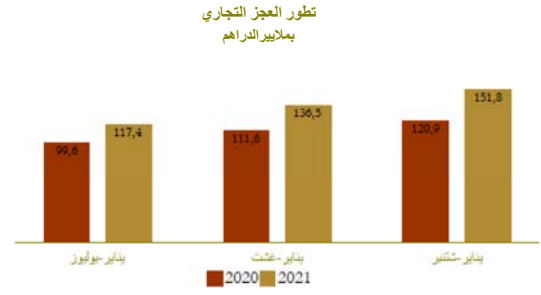


*مع احتساب الضريبة على القيمة المضافة للجماعات الترابية ودون احتساب موارد الخصوصية
**بملايين الدرهم
المصدر: وزارة الاقتصاد والمالية وإصلاح الإدارة

الحسابات الخارجية

Δ (%)	المبالغ بملايين الدراهم		
	يناير-شنتبر 2021	يناير-شنتبر 2020	
22,1	230 437,0	188 761,0	الصادرات الإجمالية
44,6	54 829,0	37 914,0	صادرات الفوسفات ومشتقاته
16,4	58 347,0	50 119,0	صادرات قطاع السيارات
23,4	382 277,0	309 709,0	الواردات الإجمالية
13,0	90 339,0	79 931,0	مواد التجهيز
36,8	51 518,0	37 658,0	واردات المواد الطاقية
37,3	91 541,0	66 661,0	السلع الاستهلاكية
25,5	151 840,0	120 948,0	العجز التجاري الإجمالي
	60,3	60,9	نسبة (%) تغطية الصادرات للواردات
-6,1	24 738,0	26 346,7	مداخل الأسفار
42,5	71 880,0	50 460,0	تحويلات المغاربة المقيمين بالخارج
16,2	14 187,0	12 211,0	تدفقات الاستثمارات الأجنبية المباشرة الصافية

المصدر: مكتب الصرف



الحسابات الوطنية

تطور الناتج الداخلي الإجمالي على أساس سنوي

Δ (%)	بملايين الدراهم		
	ف-2-2021	ف-2-2020	
15,2	247,5	214,8	الناتج الداخلي الإجمالي بالأسعار الثابتة
18,6	32,9	27,8	القيمة المضافة للقطاع الفلاحي
14,8	182,3	158,8	القيمة المضافة للقطاع غير الفلاحي
16,8	288,3	246,9	الناتج الداخلي الإجمالي بالأسعار الجارية

المصدر: المديرية العامة للتخطيط

